



## الدليل الإجرائي

للملاحظات التي يجب اتباعها عند إغلاق معامل الكلية

-مقر الزاهر-

كلية الحاسب الآلي ونظم المعلومات

وحدة المعامل والشؤون الفنية

# معامل مبني ج



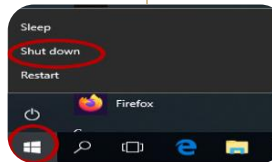
# معمل 1 ج آلي




ثانياً:  
إغلاق جهاز  
العرض المرئي



أولاً:  
إغلاق جهاز  
الأستاذة



ثالثاً:  
إطفاء الإضاءة



رابعاً:  
أغلاق الباب



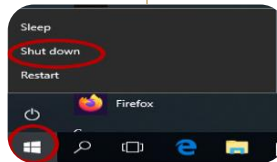
# معمل 2 ج آلي




ثانياً:  
إغلاق جهاز  
العرض المرئي



أولاً:  
إغلاق جهاز  
الأستاذة





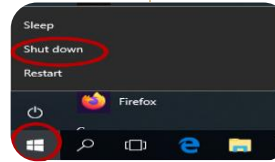
ثالثاً:  
إطفاء الإضاءة



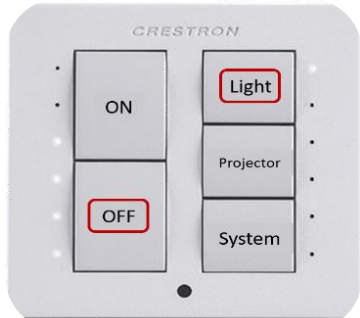

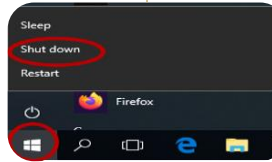
رابعاً:  
أغلاق الباب



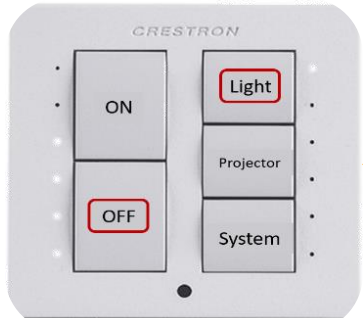

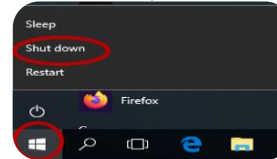
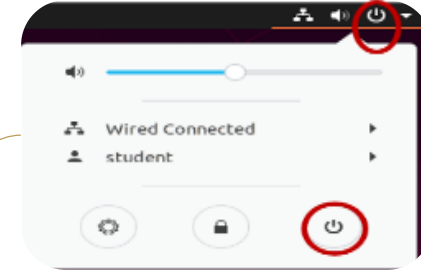
# معمل 3 ج آلي




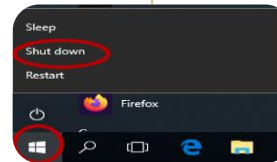
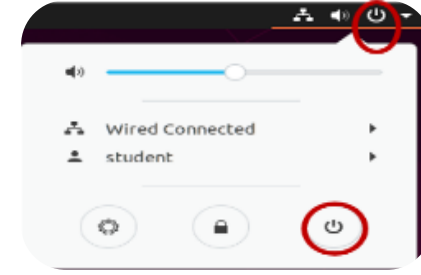
# معمل 4 ج آلي



# معمل 5 ج آلي



# معمل 6 ج آلي





# معامل مبني هـ



# معمل 2 هـ



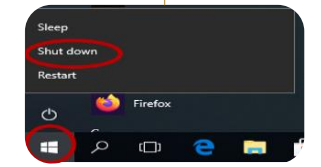
# معمل 3 هـ



ثانياً:  
إغلاق جهاز  
العرض المرئي



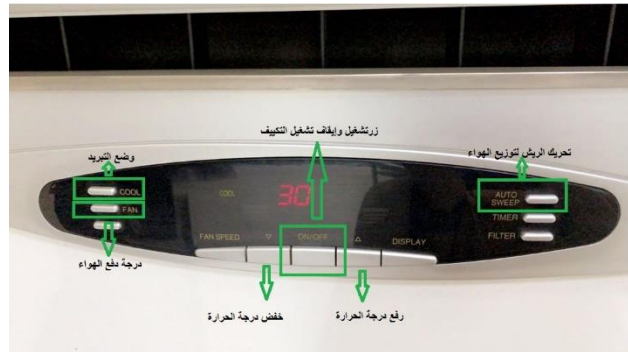
أولاً:  
إغلاق جهاز  
الأستاذة



خامساً:  
أغلاق الباب  
بالمفتاح

رابعاً:  
إطفاء الإضاءة

ثالثاً:  
إطفاء التكييف

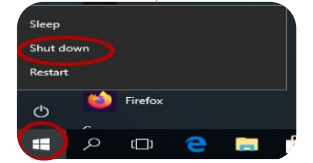


# معمل 101 هـ



ثانياً:  
إغلاق جهاز  
العرض المرئي


أولاً:  
إغلاق جهاز  
الأستاذة



خامساً:  
أغلاق الباب  
بالمفتاح

رابعاً:  
إطفاء الإضاءة

ثالثاً:  
إطفاء التكييف



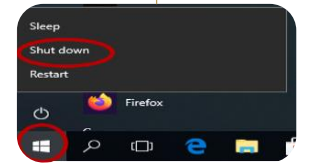
# معمل 104 هـ



ثانياً:  
إغلاق جهاز  
العرض المرئي



أولاً:  
إغلاق جهاز  
الأساتذة




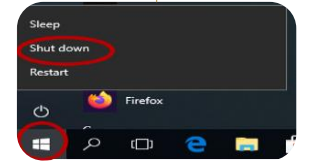
ثالثاً:  
إطفاء التكييف



رابعاً:  
إطفاء الإضاءة

خامساً:  
أغلاق الباب  
بالمفتاح


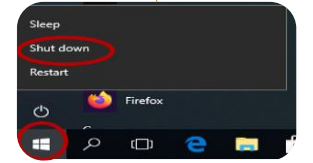
# معمل 105 هـ



# معامل علم معلومات



# معمل 1م





# محل الدراسات عليا



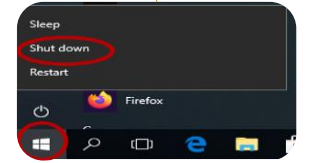
# معمل 7




ثانياً:  
إغلاق جهاز  
العرض المرئي



أولاً:  
إغلاق جهاز  
الأستاذة



ثالثاً:  
إطفاء التكييف



رابعاً:  
إطفاء الإضاءة

خامساً:  
أغلاق الباب  
بالمفتاح

## تصميم وإعداد: م/أروى حسين

مراجعة محتوى:  
م/بدور النفيعي  
م/روان الطواله  
م/فاطمة المطرف  
م/هديل الصيني  
م/وفاء بخاري